

交易平台使用說明書

版本	1.0.2
狀態	開啓
日期	2006年3月17日
作者	Ray Wong, Wing Wong, Vincent Leung
文件號	FxTrader_ug
檔案名	FxTrader_ug102.doc
審核	

© 著作權：凌速資訊有限公司 (Netcast Information Limited)

© 著作權：移動財經有限公司 (m-Finance Limited)

本檔的著作權屬於凌速資訊有限公司與移動財經有限公司共同擁有，未經本公司事先同意，不得部分或全部使用、複製及發放此檔。

目錄

1. 簡介	3
2. 系統操作要求	3
3. 交易平台的操作方法	4
3.1. 交易平台螢幕.....	4
3.2. 開始使用.....	5
3.2.1. 登錄交易平台.....	5
3.2.2. 菜單.....	6
3.2.3. 工具列.....	8
3.3. 戶口情況.....	9
3.4. 即時市場價格.....	10
3.4.1. 價格方框結構.....	11
3.4.2. 顯現懸浮價表.....	13
3.5. 定單方框.....	14
3.5.1. 等候批示單.....	14
3.5.2. 未完成訂單.....	14
3.5.3. 已執行限價單.....	14
3.5.4. 已取消限價單.....	15
3.6. 市價定單方框.....	16
3.6.1. 開倉部位.....	16
3.6.2. 倉位總結.....	16
3.6.3. 已平倉位.....	16
3.7. 新聞.....	17
3.8. 更改密碼.....	18
3.9. 更改資料.....	18
3.10. 查看戶口報表.....	20
3.11. 存款/提款	21
4. 限價定單	23
4.1. 新增限價單.....	23
4.2. 修改定單.....	25
4.3. 執行定單.....	26
4.4. 取消定單.....	27
5. 市價定單	28
5.1. 新增市價單.....	28
5.2. 新增平倉合約.....	30
5.2.1. 為單一未平倉單進行平倉.....	30
5.2.2. 為多個未平倉單進行平倉.....	31

1. 簡介

FxTrader 是一個專為外匯投資者度身而設的網上交易平台。它除了提供即時的市場價格、匯市圖表、定單及帳戶報表外，還提即市新聞等資訊。

2. 系統操作要求

1. Windows 2000, XP 或以上
2. Java 2 Platform Standard Edition 5.0 (J2SE Runtime Environment) , 可在 <http://www.sun.com> 下載

3. 交易平台的操作方法

3.1. 交易平台螢幕

以下為系統預設的版面，客戶可設定本身喜好的版面。

The screenshot displays the EFX OPTIONS Trader interface with the following sections:

- Market Prices (市場價格):** A grid of currency pairs with bid/ask prices and high/low values.

USDJPY		EURUSD		GBPUSD		USDCHF		AUDUSD		NZDUSD		USDCAD		EURJPY	
賣出	買進	賣出	買進	賣出	買進	賣出	買進	賣出	買進	賣出	買進	賣出	買進	賣出	買進
116.64	116.68	1.2172	1.2175	1.7559	1.7564	1.2898	1.2903	0.7361	0.7365	0.6369	0.6373	1.1545	1.1550	141.99	142.03
最低	最高	最低	最高	最低	最高	最低	最高	最低	最高	最低	最高	最低	最高	最低	最高
116.56	116.98	1.2157	1.2185	1.7538	1.7576	1.2881	1.2915	0.7356	0.7386	0.6364	0.6410	1.1515	1.1549	141.94	142.36
- Open Orders (未完成訂單):** A table with columns for order number, trade date, item, quantity, contract unit, request price, and current price.
- Market News (即市新聞):** A table with columns for news number, time, and news content.
- Open Positions (開倉部位):** A table with columns for order number, trade date, item, quantity, buy/sell price, discount price, floating profit/loss, contract unit, and commission.
- Account Summary (test):** A table showing account balances such as account balance, floating profit/loss, assets, used margin, and available margin.

3.2. 開始使用

3.2.1. 登錄交易平台

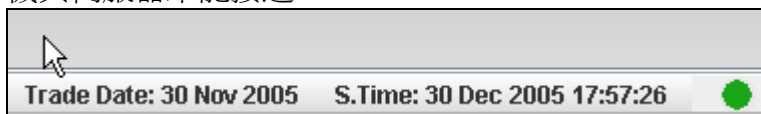
開啓外匯交易平台，出現登錄對話方框。輸入登錄帳戶及密碼後，按下確定，便可成功進入交易平台。



成功登入後，在畫面的左上角顯示用戶的帳戶號碼及登入狀態為“接通”。



右下角顯示現時交易日期及系統時間。綠色燈泡代表狀態正常接通，而紅色燈泡代表用戶的終端機與伺服器未能接通。

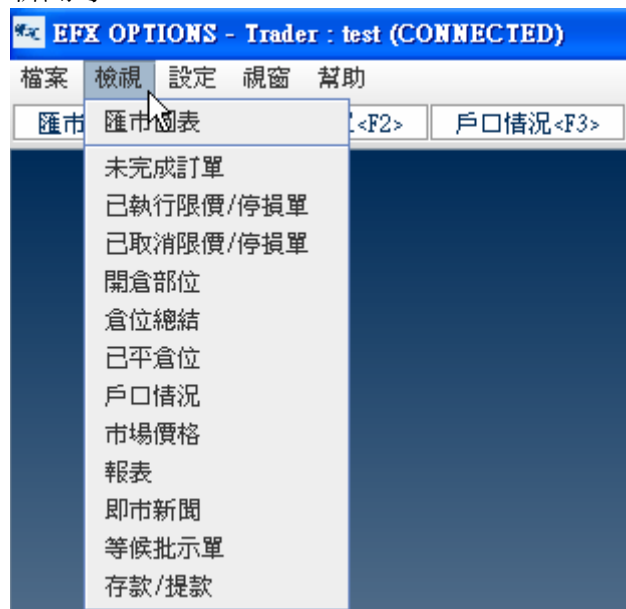


3.2.2. 菜單

在“檔案”功能選擇單，用戶可選擇登入、登出、更改密碼及更改資料。



在“檢視”功能選擇單，用戶除了可設定訂單外，還可觀看匯市圖表、戶口情況、市場價格及即市新聞等。



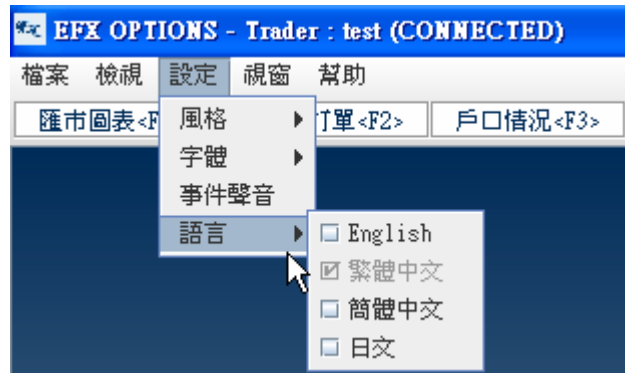
在“設定”功能選擇單，可改變目前設定，包括風格、字體、事件聲音及語言。



以下的副功能表可讓用戶轉換風格。

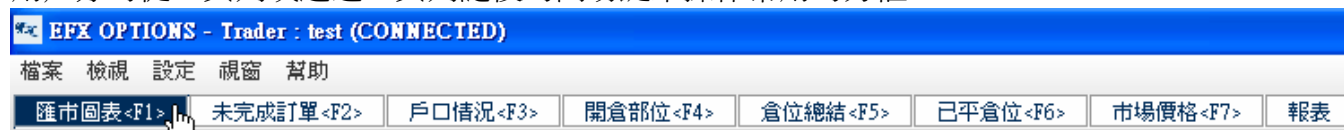


以下的副功能表可讓用戶轉換字體及語言。



3.2.3. 工具列

用戶亦可從工具列或透過工具列隨後的簡易鍵來操作常用的方框。



3.3. 戶口情況

從功能表的“檢視”功能選擇單按一下“戶口情況”，顯示“戶口情況”方框。

貨幣	帳戶結餘	資產	已用保證金	可用保證金	浮動盈/虧
USD	2,021,955.82	2,042,120.25	11,239.05	2,030,881.20	20,164.43

“戶口情況”方框顯示以下資料：貨幣、帳戶結餘、資產、已用保證金、可用保證金及浮動盈／虧。

- 貨幣：以美元結算。
- 帳戶結餘：戶口的資金價值，尚未包括開倉部位的盈虧。此戶口會定時更新。
- 資產：帳戶的資金價值，包括帳戶結餘、可用的信貸限額、浮動盈虧、浮動利息。
- 已用保證金：建倉時已佔用的保證金。
- 可用保證金：現時資產值減去首次保證金。它是保證金的剩餘價值，可以用來增加開倉部位。
- 浮動盈虧：開倉部位的盈虧。此戶口會即時更新。

在“戶口情況”雙擊或按下右鍵，點選“顯示獨立戶口”。

貨幣	帳戶結餘	資產	已用保證金	可用保證金	浮動盈/虧
USD	2,021,955.82	2,041,977.52	11,237.55	2,030,749.97	20,031.70

買入 市價單
 賣出 市價單
 買入 限價單
 賣出 限價單
 買入 停損單
 賣出 停損單
 顯示獨立戶口
 報表

顯示以下戶口情況的視窗。在“戶口情況”方框，顯示的結餘是以美元結算的。

test	
查看帳戶報表	
帳戶結餘	2,021,955.82
浮動盈虧	20,021.70
資產	2,041,977.52
已用保證金	11,237.75
可用保證金	2,030,739.77

3.4. 即時市場價格

在“檢視”功能選擇單，按一下“市場價格”以顯示“市場價格表”方框。市場價格表有自定格子及自定列表兩種。

自定列表顯示合約項目、賣出價、買進價、最低價、最高價、最近更新時間及利息等。

市場價格表

自定列表 自定格子

項目	賣出	買進	最低價	最高價	時間	買利息	賣利息
GOLD	557.6	558.0	557.3	559.0	01:58	2.00	-5.00
EURUSD	1.1983	1.1986	1.1967	1.1989	01:58	-3.00	1.00
USDJPY	118.59	118.63	118.50	118.77	01:58	1.75	-4.75
GBPUSD	1.7441	1.7446	1.7423	1.7451	01:58	-2.25	-0.75
EURJPY	142.14	142.19	141.88	142.21	01:58	0.50	-3.50
USDCHF	1.2968	1.2973	1.2961	1.2985	01:58	1.00	-4.00
AUDUSD	0.7401	0.7405	0.7388	0.7404	01:58	0.00	-3.00
GBPJPY	206.85	206.95	206.59	207.04	01:58	2.50	-5.50
USDCAD	1.1495	1.1500	1.1492	1.1507	01:58	-0.75	-2.25
AUDJPY	87.77	87.85	87.60	87.83	01:58	3.50	-6.50
CHFJPY	91.41	91.49	91.28	91.50	01:58	-0.75	-2.25
NZDUSD	0.6785	0.6789	0.6765	0.6788	01:58	0.00	0.00
EURGBP	0.6870	0.6873	0.6862	0.6873	01:58	-3.75	0.75

顯現懸浮價表 字體 12 自動

市場價格表

自定列表 自定格子

GOLD		EURUSD		USDJPY		GBPUSD	
賣	買	賣	買	賣	買	賣	買
557.6	558.0	1.1987	1.1990	118.61	118.65	1.7447	1.7452
最低價	最高價	最低價	最高價	最低價	最高價	最低價	最高價
557.3	559.0	1.1967	1.1989	118.50	118.77	1.7423	1.7451
EURJPY		USDCHF		AUDUSD		GBPJPY	
賣	買	賣	買	賣	買	賣	買
142.16	142.21	1.2964	1.2969	0.7403	0.7407	206.96	207.06
最低價	最高價	最低價	最高價	最低價	最高價	最低價	最高價
141.88	142.22	1.2961	1.2985	0.7388	0.7406	206.59	207.04
USDCAD		AUDJPY		CHFJPY		NZDUSD	
賣	買	賣	買	賣	買	賣	買

顯現懸浮價表

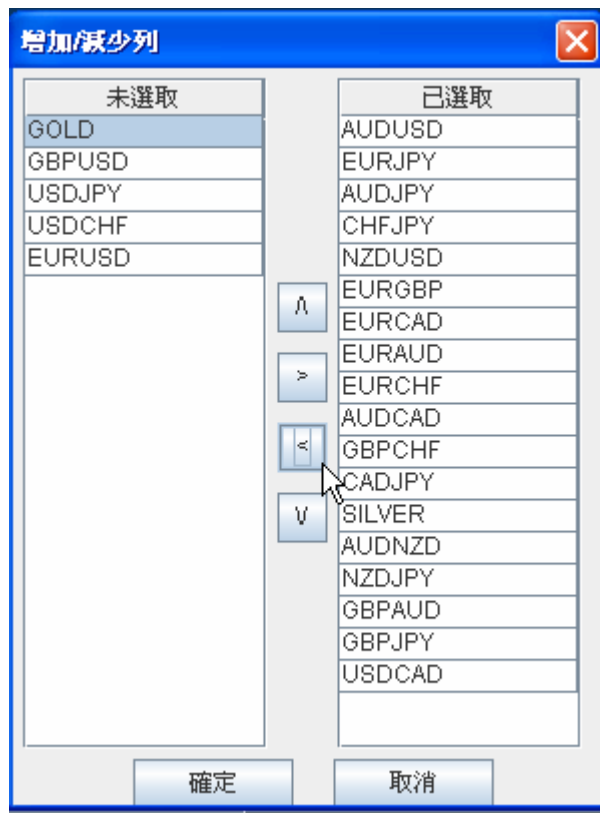
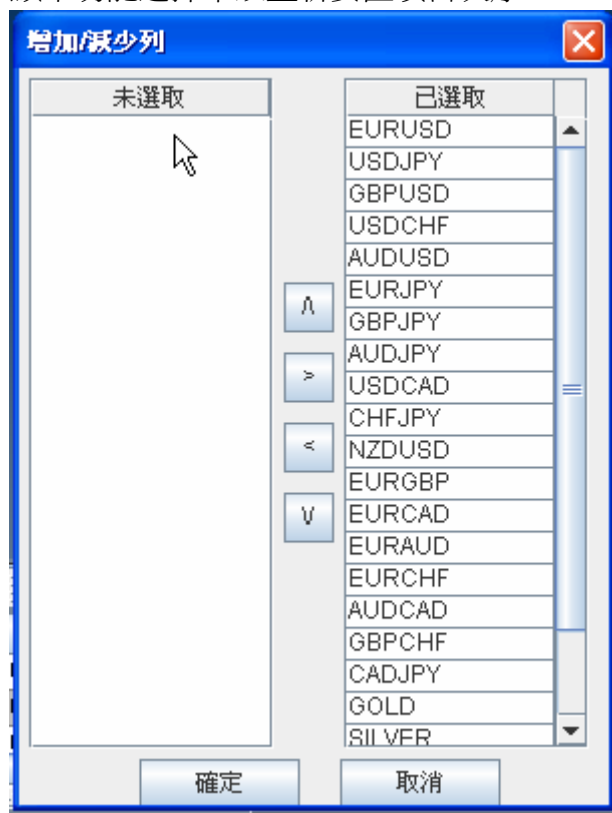
3.4.1. 價格方框結構

在價格方框按下右鍵，點選列表設定。

項目	賣出	買進	最低價	最高價	時間	買利息	賣利息
GOLD	557.6	558.0	557.3	559.0	02:04	2.00	-5.00
EURUSD	1.1986	1.1989			02:04	-3.00	1.00
USDJPY	118.61	118.65			02:05	1.75	-4.75
GBPUSD	1.7452	1.7457			02:05	-2.25	-0.75
EURJPY	142.17	142.22			02:05	0.50	-3.50
USDCHF	1.2967	1.2972			02:04	1.00	-4.00
AUDUSD	0.7404	0.7408			02:04	0.00	-3.00
GBPJPY	207.01	207.11			02:05	2.50	-5.50
USDCAD	1.1492	1.1497	1.1490	1.1497	02:04	-0.75	-2.25
AUDJPY	87.82	87.90	87.60	87.97	02:05	3.50	-6.50
CHFJPY	91.43	91.51	91.28	91.50	02:05	-0.75	-2.25
NZDUSD	0.6785	0.6789	0.6765	0.6788	02:04	0.00	0.00
EURGBP	0.6866	0.6869	0.6862	0.6873	02:05	-3.75	0.75

顯示功能選擇單以重新安置項目次序。

顯示功能選擇單以重新安置項目次序。



在增加／減少列中，透過中間 4 個按鈕，用戶可加入、減少、向上或向下重新安排項目的次序。完成安置項目後，按下確定。

以下是重新配置項目後新的顯示模式。

市場價格表

自定列表 自定格子

項目	賣出	買進	最低價	最高價	時間	買利息	賣利息
EURJPY	142.22	142.27	141.88	142.23	02:07	0.50	-3.50
AUDUSD	0.7409	0.7413	0.7388	0.7410	02:07	0.00	-3.00
GBPJPY	206.99	207.09	206.59	207.11	02:07	2.50	-5.50
USDCAD	1.1491	1.1496	1.1487	1.1507	02:07	-0.75	-2.25
AUDJPY	87.86	87.94	87.60	87.89	02:07	3.50	-6.50
CHFJPY	91.43	91.51	91.28	91.50	02:07	-0.75	-2.25
NZDUSD	0.6788	0.6792	0.6765	0.6792	02:07	0.00	0.00
EURGBP	0.6866	0.6869	0.6862	0.6873	02:07	-3.75	0.75
EURCAD	1.3772	1.3782	1.3756	1.3785	02:07	0.00	0.00
EURAUD	1.6169	1.6184	1.6167	1.6207	02:07	0.00	0.00
EURCHF	1.5541	1.5548	1.5528	1.5549	02:07	0.00	-3.00
AUDCAD	0.8511	0.8521	0.8489	0.8515	02:07	1.00	-2.25
GBPCHF	2.2630	2.2645	2.2601	2.2642	02:07	1.00	-1.75

顯現懸浮價表 字體 12 自動

市場價格表

自定列表 自定格子

EURJPY		AUDUSD		GBPJPY		USDCAD	
賣	買	賣	買	賣	買	賣	買
142.17	142.22	0.7407	0.7411	207.04	207.14	1.1490	1.1495
最低價	最高價	最低價	最高價	最低價	最高價	最低價	最高價
141.88	142.23	0.7388	0.7410	206.59	207.11	1.1486	1.1507
AUDJPY		CHFJPY		NZDUSD		EURGBP	
賣	買	賣	買	賣	買	賣	買
87.88	87.96	91.44	91.52	0.6788	0.6792	0.6866	0.6869
最低價	最高價	最低價	最高價	最低價	最高價	最低價	最高價
87.60	87.89	91.28	91.50	0.6765	0.6792	0.6862	0.6873
EURCAD		EURAUD		EURCHF		AUDCAD	
賣	買	賣	買	賣	買	賣	買

顯現懸浮價表

3.4.2. 顯現懸浮價表

在“市場價格表”方框點擊“顯現懸浮價表”按鈕，可以開啓新的價格方框。即使交易平台最小化，懸浮式價格表仍可顯示。

市場價格

自定列表 自定格子

項目	賣出	買進	最低	最高	時間	買利息	賣利息
EURUSD	1.1892	1.1895	1.1874	1.2011	02:18	-3.00	1.00
USDJPY	117.73	117.77	117.34	117.83	02:18	1.75	-4.75
GBPUSD	1.7381	1.7385	1.7376	1.7490	02:18	-2.25	-0.75
USDCHF	1.3099	1.3103	1.2956	1.3110	02:18	1.00	-4.00
AUDUSD	0.7379	0.7384	0.7379	0.7420	02:18	0.00	-3.00
EURJPY	139.90	139.97	139.81	140.07	02:18	0.50	-3.50
GOLD	539.7	540.2	537.7	568.6	02:18	2.00	-5.00
NZDUSD	0.6732	0.6737	0.6730	0.6747	02:18	0.00	0.00
AUDJPY	86.87	86.97	86.86	87.09	02:18	3.50	-6.50
CHFJPY	89.84	89.92	89.77	89.94	02:18	-0.75	-2.25
USDCAD	1.1574	1.1579	1.1566	1.1579	02:18	-0.75	-2.25

顯現懸浮價表 字體 12 自動

在盒子中勾選“常顯價格表”，即使交易平台最小化，懸浮價表可保持顯示狀態。

懸浮式價格表

項目	賣出	買進
GOLD	557.7	558.1
EURUSD	1.1983	1.1986
USDJPY	118.62	118.66
GBPUSD	1.7446	1.7451
EURJPY	142.15	142.20
USDCHF	1.2969	1.2974
AUDUSD	0.7407	0.7411
GBPJPY	206.97	207.07
USDCAD	1.1494	1.1499
AUDJPY	87.86	87.94
CHFJPY	91.45	91.53
NZDUSD	0.6785	0.6789
EURGBP	0.6869	0.6872
EURCAD	1.3773	1.3783
EURAUD	1.6171	1.6186
EURCHF	1.5543	1.5550
AUDCAD	0.8511	0.8521
GRPCHE	2.2623	2.2638

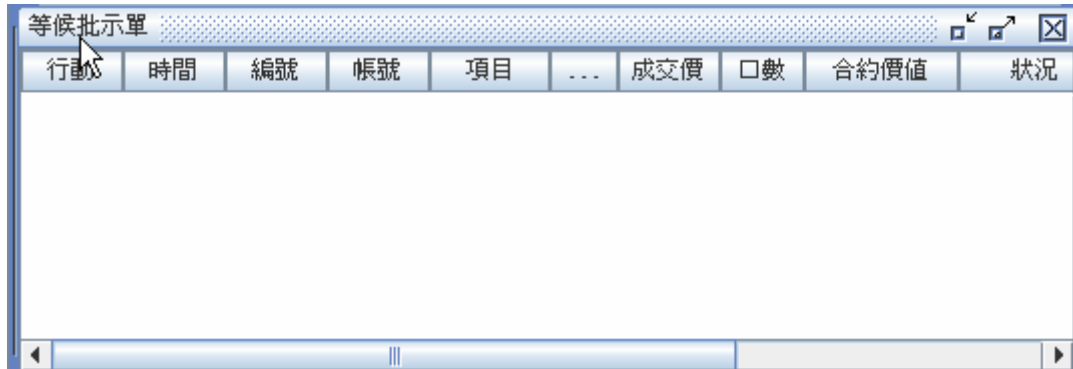
常顯價格表 字體 12 自動

3.5. 定單方框

四種定單方框各自顯示四種不同定單狀態：等候批示單、未完成訂單、已執行限價單及已取消限價單等。

3.5.1. 等候批示單

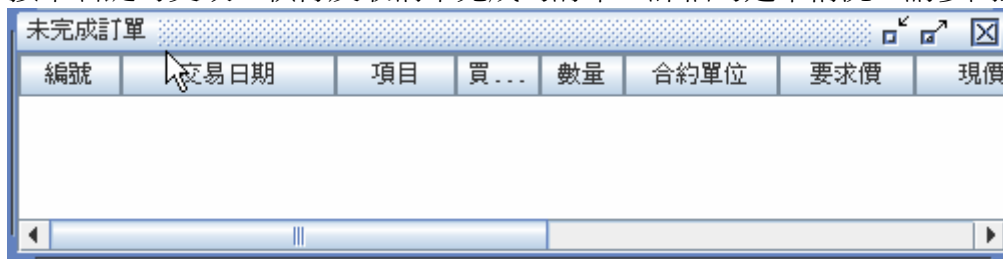
顯示用戶新增/更改/執行的定單，有待待伺服器或盤房的回應。



3.5.2. 未完成訂單

“未完成訂單”表示市場價格尚未觸及請求的價格。

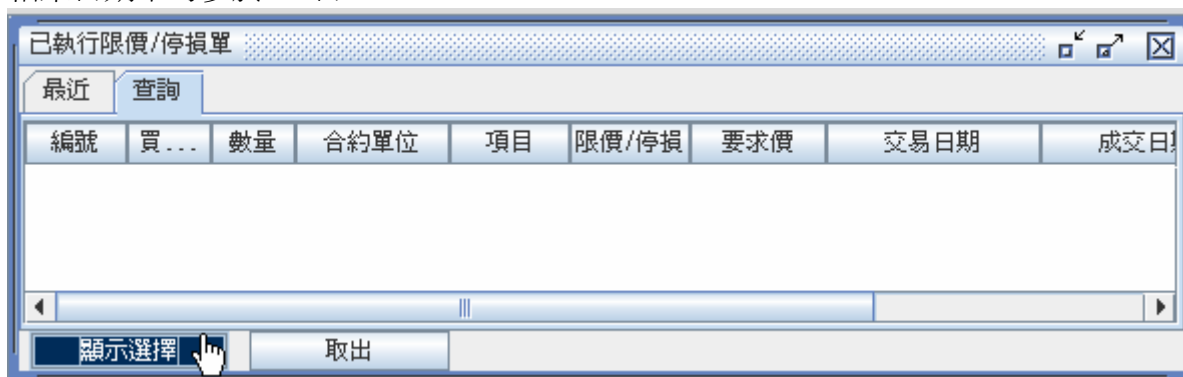
按下右鍵可更改、執行及取消未完成的訂單。詳細的定單情況，請參閱第四節。



3.5.3. 已執行限價單

顯示已執行的定單。

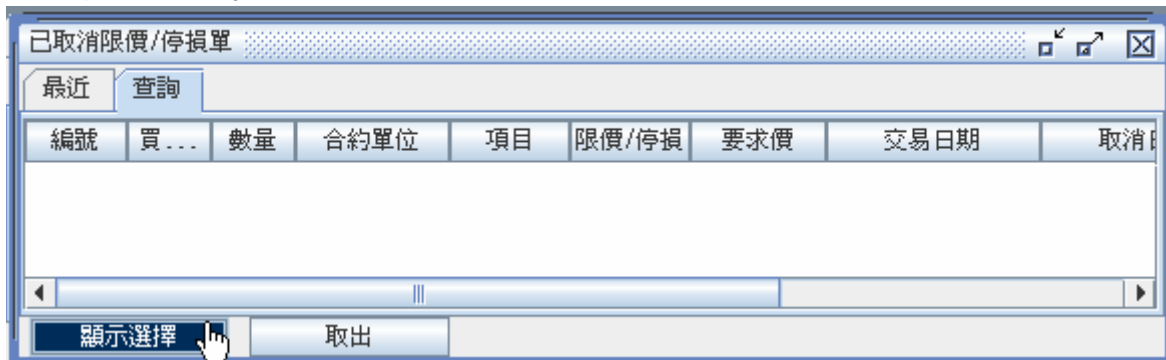
按一下“查詢”，點選“顯示選擇”來選擇已執行限價單開始日期及結束日期，但開始日期距離結束日期不可多於 14 日。



3.5.4. 已取消限價單

顯示已取消的定單。

按一下“查詢”，點選“顯示選擇”來選擇已取消限價單的開始日期及結束日期，但開始日期距離結束日期不可多於 14 日。



3.6. 市價定單方框

三種市價定單方框各自顯示不同定單狀態：開倉部位、倉位總結及已平倉位。

3.6.1. 開倉部位

此方框顯示所有的開倉但未平倉交易。浮動價值根據市場價格的變動而更新，每一樁未平倉交易均獨立及分離顯示。

未平倉交易的任何變動均即時反映在“開倉部位”的方框。在“開倉部位”的方框按下右鍵，可新增市價單、限价單及進行平倉。詳細的新增市價單情況，可參閱第五章。

編號	交易日期	項目	買...	數量	買	賣	折算價	浮動盈/虧	合約單位	手續費
2639	2006-03-10	EURUSD	買進	0.5	1.1916		1.2167	1,255.00	50,000	0.0
2638	2006-03-10	EURUSD	買進	1.0	1.1916		1.2167	2,510.00	100,000	0.0
2637	2006-03-10	EURUSD	買進	1.0	1.1915		1.2167	2,520.00	100,000	0.0
2611	2006-03-09	USDJPY	買進	1.0	117.54		116.65	-762.84	100,000	0.0
2585	2006-03-07	EURUSD	買進	5.0	1.1890		1.2167	13,850.00	500,000	0.0

3.6.2. 倉位總結

此方框概括所有的未平倉交易。所有的未平倉交易可按合約、買入價及賣出價排列。在“倉位總結”的方框按下右鍵，點選“平倉”即以相同的合約及透過買賣來進行平倉交易。

項目	買...	買數量	賣數量	開倉價	折算價	浮動盈/虧	合約單位
GOLD	賣出		1.0	558.4	553.8	460.00	100
EURUSD	買進	7.5		1.1909	1.2166	20,060.00	750,000
USDJPY	買進	1.0		117.54	116.65	-762.84	100,000
		8.5	1.0			19,757.16	850,100

3.6.3. 已平倉位

此方框顯示帳戶已平倉的交易。

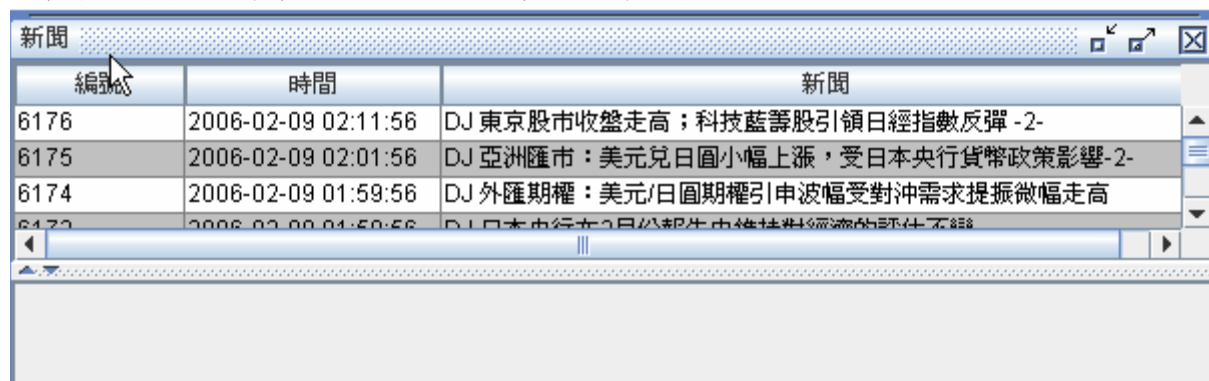
按下“顯示選擇”，顯示日期範圍，以供用戶選擇已平倉交易的日期範圍。系統預設日期為當日。按下“取出”顯示所選定日期的已平倉合約。

交易日期	項目	數量	合約單位	賣單日期	賣單...	賣單價位	買單日期	買單...
		0.0						

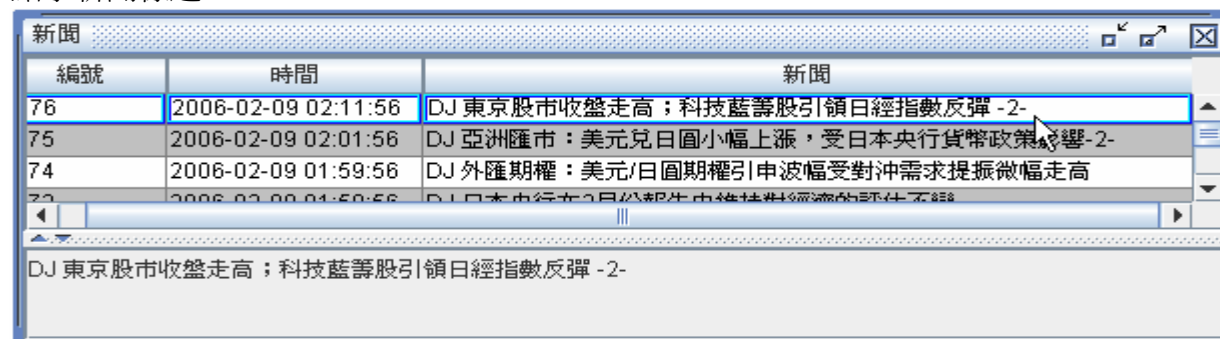
顯示選擇 取出

3.7. 新聞

在檢視的功能選擇單點選“新聞”。方框顯示最近更新的新聞。



點擊新聞標題。

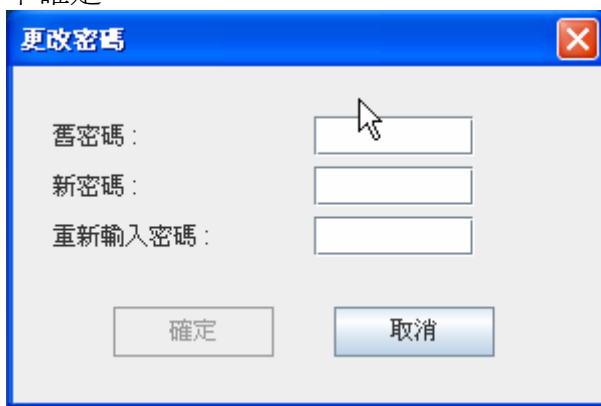


雙擊則顯示詳細新聞內容。

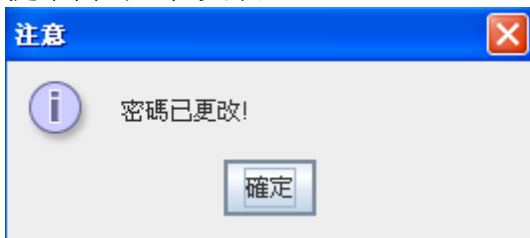


3.8. 更改密碼

在檔案的功能選擇單點選“更改密碼”，便出現“更改密碼”對話方塊，輸入舊密碼及新密碼後，按下確定。



提示密碼已經更改。



3.9. 更改資料

在檔案的功能選擇單下，點選“更改資料”。



輸入登錄用戶及密碼。

 **修改資料**

登錄用戶

密碼

在以下的畫面可修改客戶個人資料。

修改資料

 電郵

地址

聯絡電話 (日)

聯絡電話 (夜)

手機號碼

傳真

居住國

省份

在以下的畫面可更改有關客戶在銀行的資料。

銀行資料 1

銀行名稱	<input type="text"/>
國家	<input type="text" value="▼"/>
省份	<input type="text" value="▼"/>
銀行地址	<input type="text"/>
帳戶名稱	<input type="text"/>
銀行帳號	<input type="text"/>
貨幣	<input type="text" value="▼"/>
國際匯款代碼	<input type="text"/>

3.10. 查看戶口報表

在“檢視”的功能選擇單，點選“報表”，客戶可透過選擇時間、開始日期及結束日期來查看所選定日子的報表情況，。

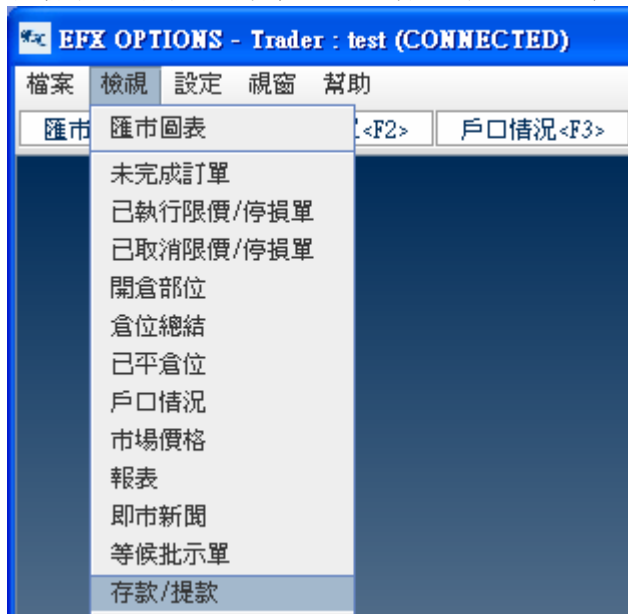
客戶報表

帳號	eg001
時間選擇	天
開始日期	2005 Dec 31
結束日期	2005 Dec 31

確定 取消

3.11. 存款/提款

在檢視的功能選擇單，點選存款/提款，客戶可以選擇存入或提取款項。



選擇存款，然後輸入金額、選擇銀行帳戶、銀行名稱及輸入收據編號，最後按下新增。

The '存款/提款' dialog box is shown with the following fields and controls:

- 種類 (Type):** Radio buttons for '存款' (Deposit) and '提款' (Withdrawal). '存款' is selected.
- 金額(美元) (Amount):** A text input field with a mouse cursor pointing to it.
- 銀行帳戶 (Bank Account):** A dropdown menu.
- 銀行名稱 (Bank Name):** A dropdown menu.
- 帳戶名稱 (Account Name):** A text input field.
- 銀行地址 (Bank Address):** A text input field.
- 收據編號 (Receipt Number):** A text input field.
- 備註 (Remarks):** A text input field.
- Buttons:** '新增' (Add) and '取消' (Cancel) buttons at the bottom.

選擇提款，然後輸入金額、選擇銀行帳戶及銀行名稱，最後按下新增。(注意：必須提供銀行資料，才可提款。)

存款/提款

種類 存款 提款

金額(美元)

銀行帳戶

銀行名稱

帳戶名稱

銀行地址

國際匯款代碼

備註

新增 取消

4. 限價定單

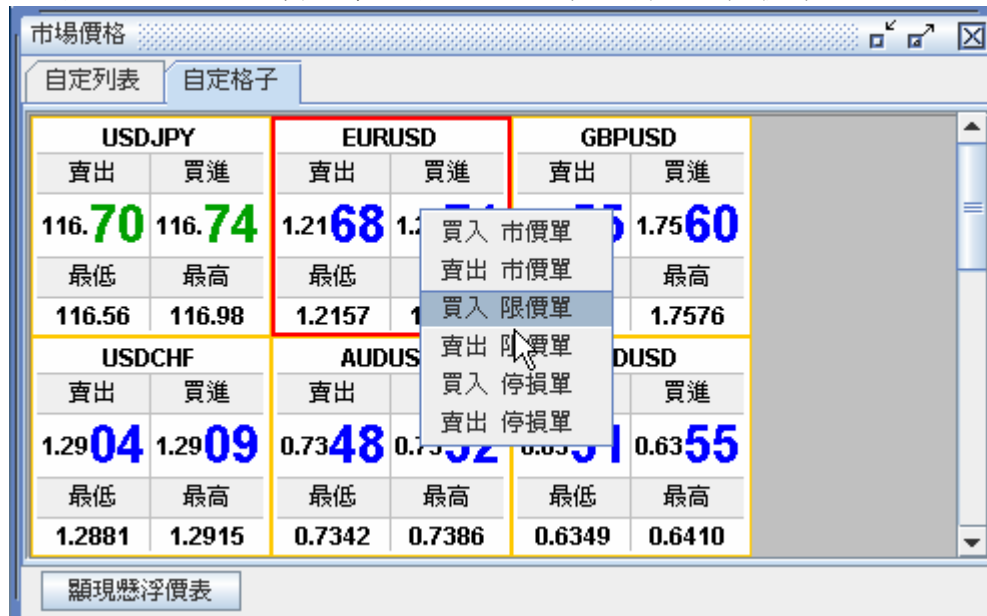
4.1. 新增限價單

透過以下四種方法來新增限價定單：

- 在“市場價格表”或“顯現懸浮價表”中的合約項目點擊右鍵。
- 在“戶口情況”中點擊右鍵。
- 在“開倉部位”中點擊右鍵。
- 在“未完成訂單”點擊右鍵。

以下是新增限價單的例子：

1. 在“歐元／美元”合約中點擊右鍵，然後選擇買入限價單。



2. 輸入所有的資料，然後按新增，以傳送你的請求定單。

Add Limit Order

買進 EUR 賣出 USD

項目

成交價 < 1.2171

買進/賣出

數量

期限

平倉方法

自動取消定單

	帳號	數量	合約單
<input checked="" type="checkbox"/>	test	1.0	100,000

合約單位總和

成交價
當市場的價格觸及請求的價格，訂單便會執行。

數量
合約的數目，用戶可選擇口數或直接輸入口數，但應是 0.5 的倍數。

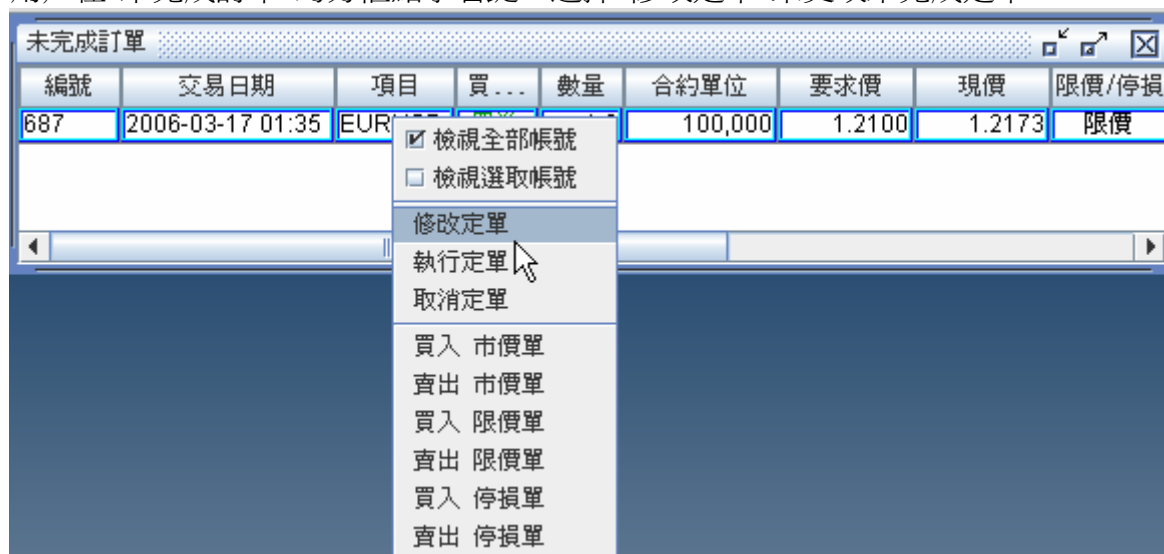
期限
有三種平倉的方法可供選擇：星期五、即日及無時限。根據所選定的時限，如果特定時限前的定單無法執行，則已新增的定單將自動取消。
星期五：定單在星期五取消
即日：定單在交易當日取消
無時限：定單未完成，直到執行或手動取消

平倉方法
當定單執行後，用戶可設定平倉方法。平倉方法有“後入先出”及“先入先出”兩種。當沒有可供選擇平倉時，則會執行新的未平倉交易。

自動取消定單
當其中一定單執時，指定的相同合約的另一定單將自動取消。

4.2. 修改定單

用戶在“未完成訂單”的方框點擊右鍵，選擇“修改定單”來更改未完成定單。

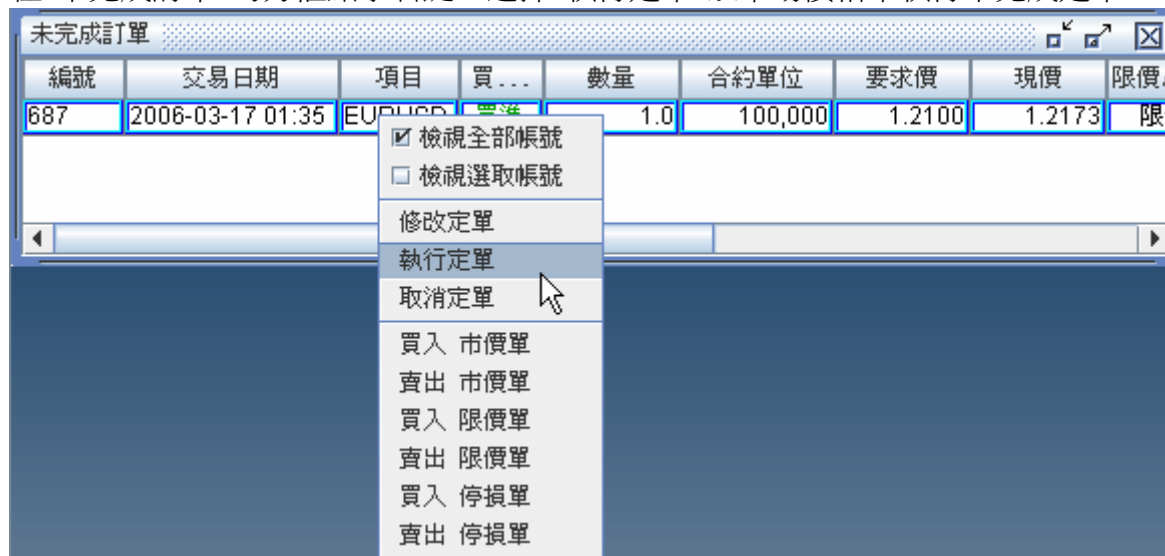


用戶在更改定單資料後，按下“傳送”來提交你的更改請求。



4.3. 執行定單

在“未完成訂單”的方框點擊右鍵，選擇“執行定單”以市場價格來執行未完成定單。

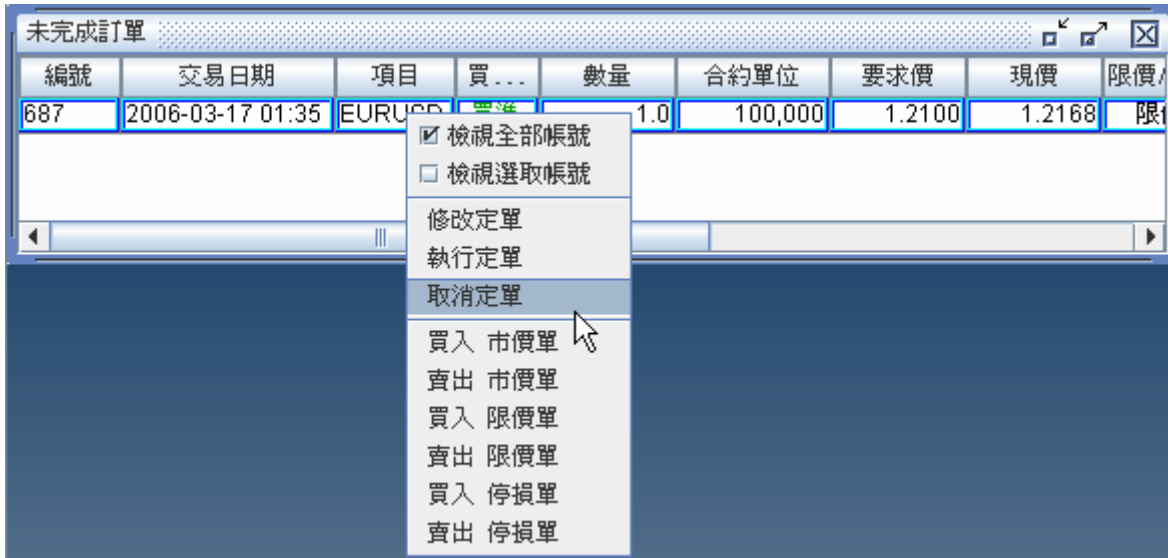


按下“成交”按鈕，確定以市價執行定單。

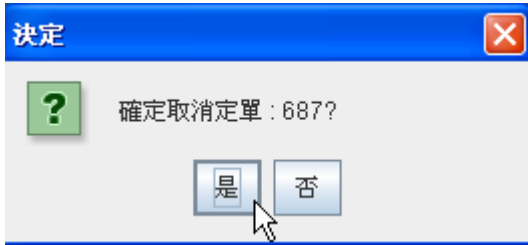


4.4. 取消定單

在“未完成訂單”的方框點擊右鍵，選擇“取消定單”以取消未完成定單。



在取消定單請求發出前，出現提醒方框，有待客戶確定。



5. 市價定單

5.1. 新增市價單

透過以下四種方法來新增市價定單：

- 在“市場價格表”或“顯現懸浮價表”中的合約項目點擊右鍵。
- 在“市場價格表”中的買入價或賣出價連續點擊兩下。
- 在“開倉部位”中點擊右鍵。
- 在“未完成訂單”點擊右鍵。

以下是新增市價單的例子：

1. 在“歐元／美元”合約中點擊右鍵或者雙擊，然後選擇“買入市價單”。

The screenshot shows a window titled "市場價格" (Market Prices) with tabs for "自定列表" (Custom Lists) and "自定格子" (Custom Grids). The main area contains a table of market prices for various currency pairs. A context menu is open over the EURUSD section, listing options: "買入市價單" (Buy Market Order), "賣出市價單" (Sell Market Order), "買入限價單" (Buy Limit Order), "賣出限價單" (Sell Limit Order), "買入停損單" (Buy Stop Order), and "賣出停損單" (Sell Stop Order). The "買入市價單" option is highlighted.

EURUSD		USDJPY		GBPUSD	
賣出	買進	賣出	買進	賣出	買進
1.2158	1.2158	116.78	116.78	1.7551	1.7556
最低	最高	最高	最低	最低	最高
1.2155	1.2161	116.98	116.98	1.7538	1.7576
USDCHF		USD		NZDUSD	
賣出	買進	買進	買進	賣出	買進
1.2911	1.2910	0.7342	0.7346	0.6339	0.6343
最低	最高	最低	最高	最低	最高
1.2881	1.2915	0.7338	0.7386	0.6338	0.6410

顯示懸浮價表

2. 輸入合約數量及選擇平倉方法，然後按新增以傳送出請求定單。

Add Open Deal ✕

買進 EUR 賣出 USD

項目

成交價

買進/賣出

數量

平倉方法

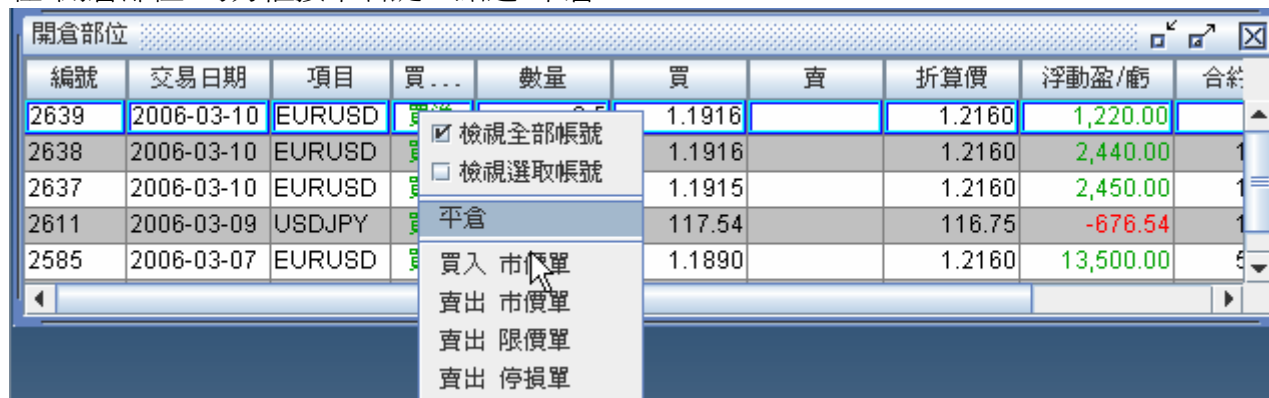
	帳號	數量	合約單位
<input checked="" type="checkbox"/>	test	1.0	100,000

合約單位總和

5.2. 新增平倉合約

5.2.1. 為單一未平倉單進行平倉

在“開倉部位”的方框按下右鍵，點選“平倉”。



在預設中，數量自動跟將要平倉的價值配對，客戶亦可選擇數量進行部分平倉。



當新的平倉交易成功執行，開倉部位及倉位總結的方框即時刪除已平倉的合約，用戶可透過已平倉位的方框“取出”來獲得更新的已平倉交易。

5.2.2. 為多個未平倉單進行平倉

客戶以同類型的合約為多個未平倉合約進行平倉。在“倉位總結”的方框，所有未平倉的合約均可按合約名稱或買賣價排列。

在“倉位總結”的方框，按下右鍵，以選擇“平倉”。

The screenshot displays two tables from a trading application. The top table, titled "開倉部位" (Open Positions), lists individual trades with columns for ID, date, instrument, direction, quantity, price, and profit/loss. The bottom table, titled "倉位總結" (Position Summary), aggregates these into a summary view with columns for instrument, direction, quantity, and price. A context menu is open over the "倉位總結" table, showing options such as "平倉" (Close), "買入市單" (Buy Market), "賣出市價單" (Sell Market), "賣出限價單" (Sell Limit), and "賣出停損單" (Sell Stop).

編號	交易日期	項目	買...	數量	買	賣	折算價	浮動盈/虧	合約單
2639	2006-03-10	EURUSD	買進	0.5	1.1916		1.2155	1,195.00	50
2638	2006-03-10	EURUSD	買進	1.0	1.1916		1.2155	2,390.00	100
2637	2006-03-10	EURUSD	買進	1.0	1.1915		1.2155	2,400.00	100
2611	2006-03-09	USDJPY	買進	1.0	117.54		116.71	-711.04	100
2585	2006-03-07	EURUSD	買進	5.0	1.1890		1.2155	13,250.00	500
857	2005-12-01	GOLD	賣出	1.0		558.4	553.9	450.00	

項目	買...	買數量	賣數量	開倉價	折算價	浮動盈/虧	合約單位
GOLD	賣出		1.0	558.4	553.9	450.00	100
EURUSD	買進			1.1909	1.2155	19,235.00	750,000
USDJPY	買進			117.54	116.71	-711.04	100,000
						18,973.96	850,100

出現以下“平倉”方框，相同合約的所有未平倉單均顯示出來。系統預設選取所有未平倉單來進行全部平倉。

Multiple Liquidation
✕

賣出 EUR 買進 USD

項目

成交價

買進/賣出

數量

平倉方法

	帳號	數量	合約單位	開倉編號	開倉價	開倉數量
<input checked="" type="checkbox"/>	test	5.0	500000	2585	1.1890	5.0
<input checked="" type="checkbox"/>	test	1.0	100000	2637	1.1915	1.0
<input checked="" type="checkbox"/>	test	1.0	100000	2638	1.1916	1.0
<input checked="" type="checkbox"/>	test	0.5	50000	2639	1.1916	0.5

合約單位總和

用戶亦可在盒子選取欲要平倉單的編號，為某個開倉單進行平倉。

Multiple Liquidation

賣出 EUR 買進 USD

項目: EURUSD

成交價: 1.2154

買進/賣出: 賣出

數量: 1.0

平倉方法: 自定

	帳號	數量	合約單位	開倉編號	開倉價	開倉數量
<input type="checkbox"/>	test	5.0	500000	2585	1.1890	5.0
<input checked="" type="checkbox"/>	test	1.0	100000	2637	1.1915	1.0
<input type="checkbox"/>	test	1.0	100000	2638	1.1916	1.0
<input type="checkbox"/>	test	0.5	50000	2639	1.1916	0.5

合約單位總和: 100,000

新增 取消

當新的平倉單成功執行後，開倉部位及倉位總結的方框即時刪除已平倉的合約，用戶可透過已平倉位的方框“取出”來獲得更新的已平倉交易。

已平倉位

交易日期	項目	數量	合約單位	賣單日期	賣單...	賣單價位	買單日期	買單...	買單價位
2006-03-17	EURUSD	1.0	100,000	2006-03-17	2686	1.2156	2006-03-10	2637	1.1915
		1.0							

隱藏選擇 取出 今日 由 Mar 17, 2006 至 Mar 17, 2006

*** 全文完 ***